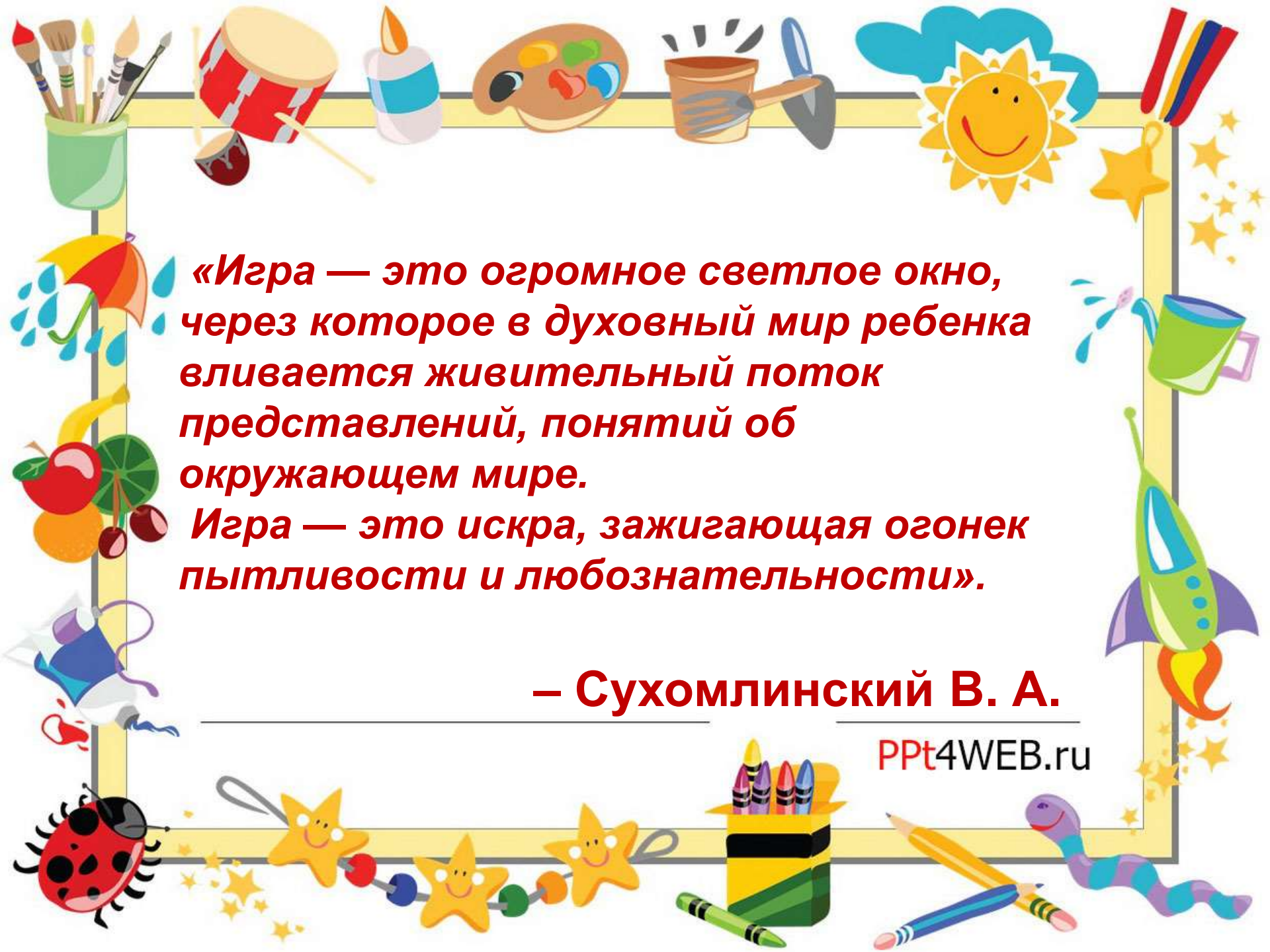


**Консультация для  
родителей  
«Значение сюжетно –  
ролевых игр  
для развития ребенка».**

Подготовила воспитатель  
МАДОУ «Детский сад №312»  
Галкина Галина Алексеевна

PpT4WEB.ru




**«Игра — это огромное светлое окно,  
через которое в духовный мир ребенка  
вливается живительный поток  
представлений, понятий об  
окружающем мире.**

**Игра — это искра, зажигающая огонек  
пытливости и любознательности».**

**– Сухомлинский В. А.**


PPT4WEB.ru





**Сюжетно-ролевые игры играют немаловажную роль в развитии ребенка. В таких играх существуют определенные правила, которые воспитывают у детей умение контролировать свое поведение, что способствует формированию характера.**

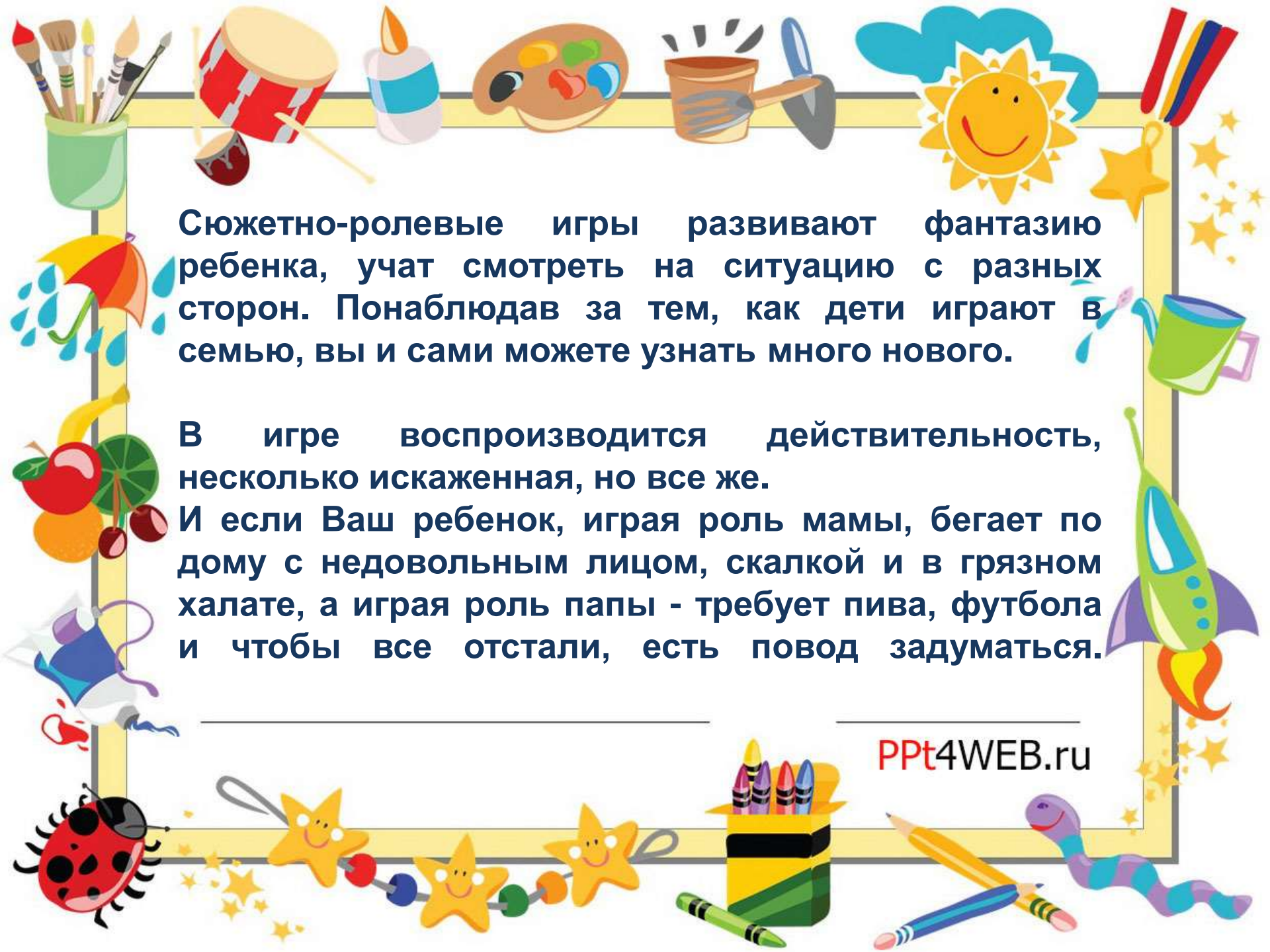
**Во время совместной игры со сверстниками дети учатся общению, умению учитывать желания и действия других, отстаивать свое мнение, умению настоять на своем, а также совместно строить и реализовывать планы.**



Наиболее часто дети берут за основу профессиональную деятельность (доктор, летчик, продавец, учитель), семейную жизнь, сказочные сюжеты (кукольный театр).


Во время игры дети учатся соблюдать оговоренные правила и достигать компромиссов, чему теоретически научить весьма и весьма сложно.





Сюжетно-ролевые игры развивают фантазию ребенка, учат смотреть на ситуацию с разных сторон. Понаблюдав за тем, как дети играют в семью, вы и сами можете узнать много нового.

В игре воспроизводится действительность, несколько искаженная, но все же. И если Ваш ребенок, играя роль мамы, бежит по дому с недовольным лицом, скалкой и в грязном халате, а играя роль папы - требует пива, футбола и чтобы все отстали, есть повод задуматься.



## Какие сюжетно-ролевые игры можно организовать дома?

От фантазии, творческого потенциала родителей будет зависеть разнообразие игр в семье: кто-то с увлечением займётся строительством космического корабля, кто-то станет доктором и примется лечить игрушки, а кто-то поиграет с ребёнком в магазин, в библиотеку. Таким образом родители познакомят детей с миром ситуаций, встречающихся в повседневной жизни, разовьют воображение ребёнка, а также у детей появится возможность примерить на себя роль взрослого.

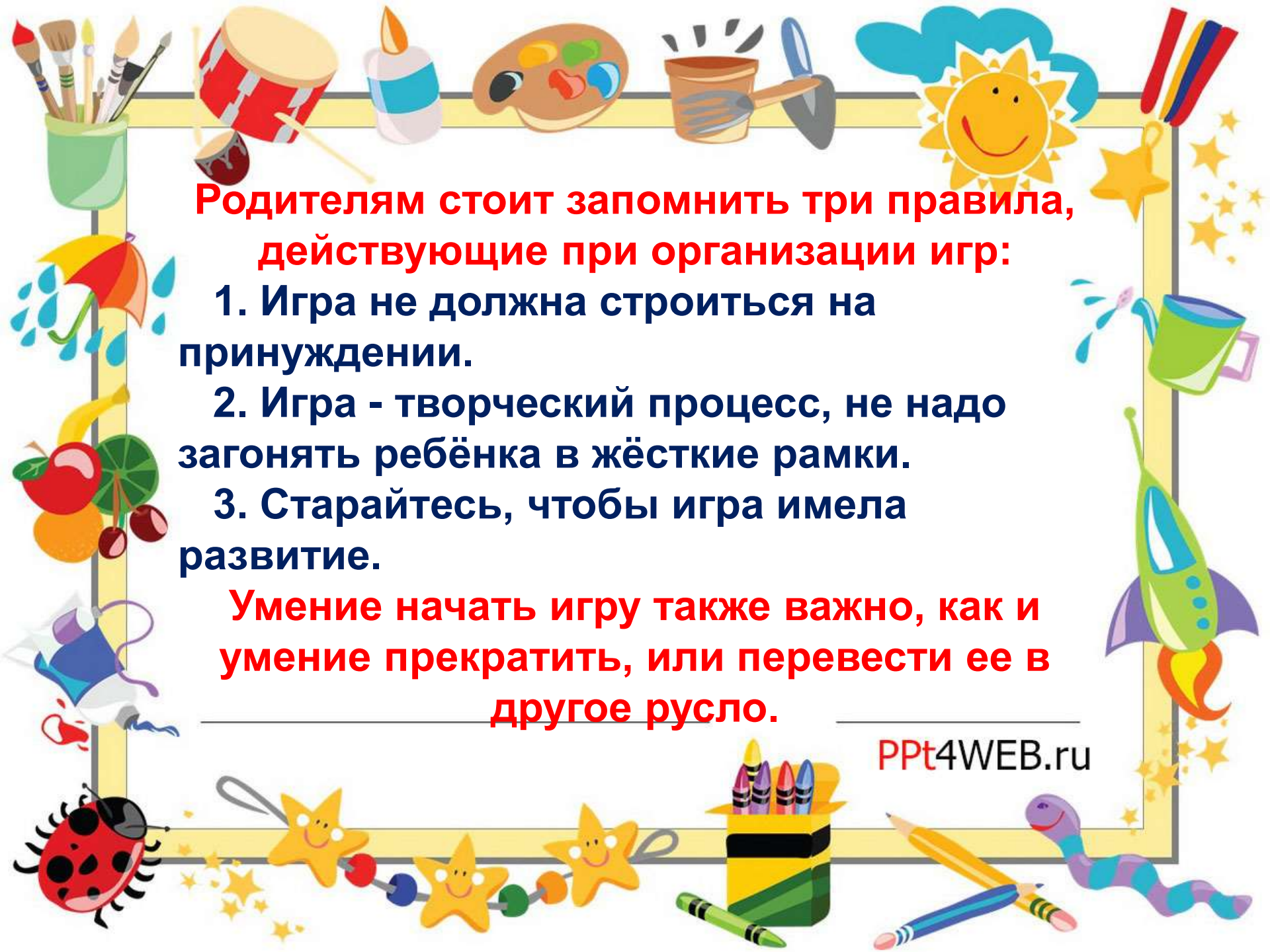
PPT4WEB.ru





## Роль родителей в игре

Самое очевидное влияние взрослого на сюжетно-ролевую игру - это её зарождение. Когда родитель имеет возможность показать, как и во что можно играть. Учитывая то, что ребёнок склонен к подражанию, то давая направление сюжетно-ролевой игре, взрослый получает в руки мощный инструмент влияния на будущие наклонности ребёнка, таким образом его воспитывая.



**Родителям стоит запомнить три правила,  
действующие при организации игр:**

**1. Игра не должна строиться на  
принуждении.**


**2. Игра - творческий процесс, не надо  
загонять ребёнка в жёсткие рамки.**

**3. Старайтесь, чтобы игра имела  
развитие.**

**Умение начать игру также важно, как и  
умение прекратить, или перевести ее в  
другое русло.**

PpT4WEB.ru





Если вы замечаете, что ребенок уже несколько недель играет в одну и ту же ролевую игру, например, в магазин, при этом игра не имеет развития, и он прокручивает одни и те же сюжеты - пора вмешиваться. Для начала необходимо помочь развить игру, изменить игровую ситуацию, добавить, например, новых героев. Можно стать директором магазина, и объявить о том, что в магазине открывается новый отдел, в котором будут продаваться свежие хлебобулочные изделия. Предложите ребёнку начать выпекать хлеб, булочки, пирожные. Так вы вовлечёте ребёнка в другую ситуацию.

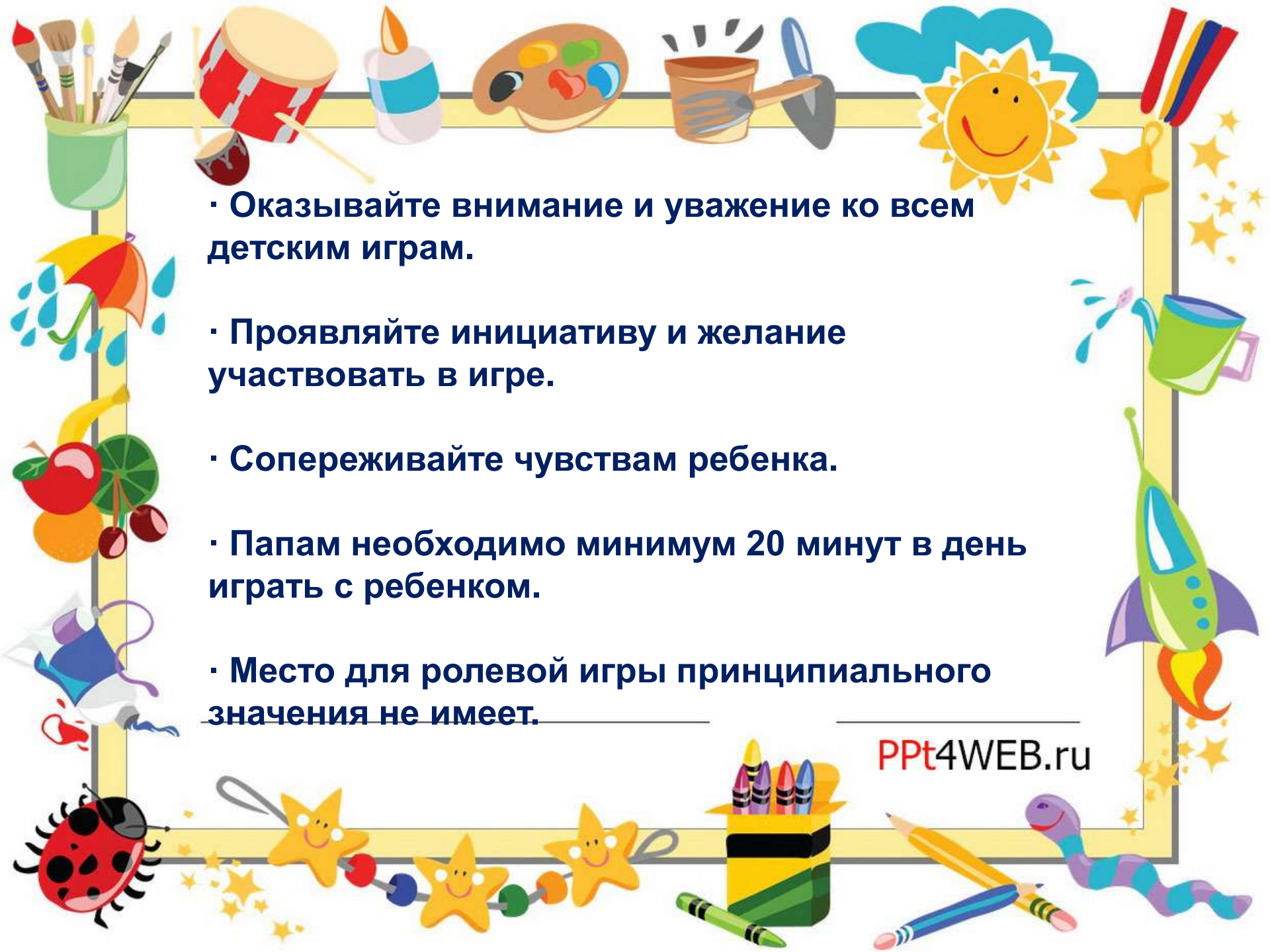


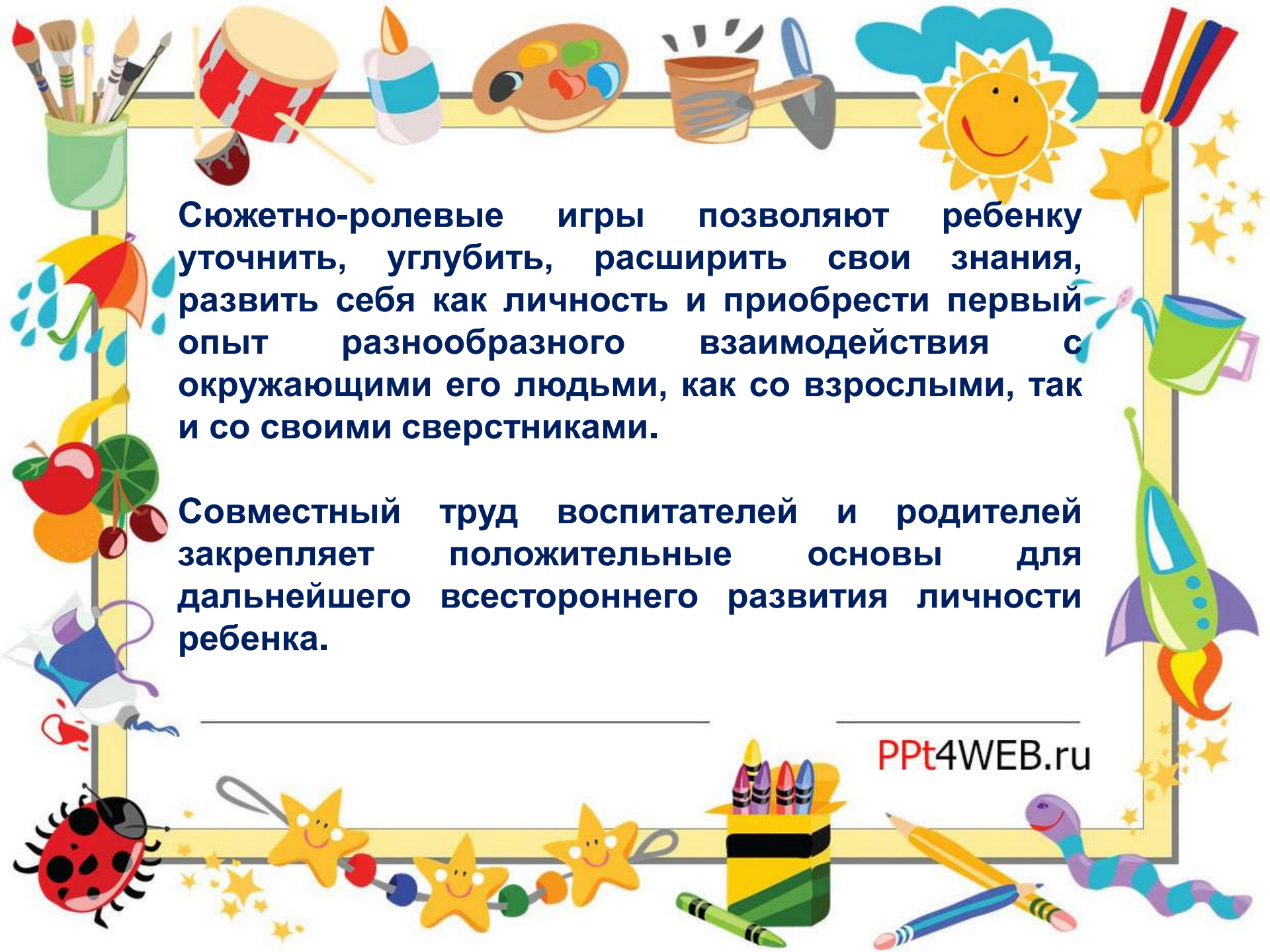
## Организация ролевой игры

- Старайтесь постепенно усложнять игры, чтобы ребенок развивался.
- Создайте домашнюю систему игр с ребенком. В одни игры играет папа, в другие мама, в какие-то бабушки, дедушки, а в некоторые рекомендуется играть всей семьей.
- Старайтесь даже в ролевую игру вносить элементы соперничества. Все дворовые ролевые игры – прятки, салки и другие – построены на своего рода борьбе. Дети, умеющие соревноваться, более дружелюбны

PpT4WEB.ru



- 
- Оказывайте внимание и уважение ко всем детским играм.
  - Проявляйте инициативу и желание участвовать в игре.
  - Сопереживайте чувствам ребенка.
  - Папам необходимо минимум 20 минут в день играть с ребенком.
  - Место для ролевой игры принципиального значения не имеет.



**Сюжетно-ролевые игры позволяют ребенку уточнить, углубить, расширить свои знания, развить себя как личность и приобрести первый опыт разнообразного взаимодействия с окружающими его людьми, как со взрослыми, так и со своими сверстниками.**

**Совместный труд воспитателей и родителей закрепляет положительные основы для дальнейшего всестороннего развития личности ребенка.**





## Играем в «Семью»

Это самая любимая детская игра. Она уместна и для обычного семейного вечера, и для веселого времяпрепровождения с гостями. Для начала распределите роли между всеми желающими. Причем папой может быть и 5-летний малыш, а «настоящая» мама может исполнять роль маленькой доченьки. Войти в роль помогут ролевые атрибуты: одежда, игрушки, личные вещи и т. д. Важно перед началом игры проговорить основные действия той или иной роли. Например, папа ходит на работу, помогает выполнять домашние дела, ремонтирует мебель, мастерит. Мама - хозяйка в доме, готовит еду, стирает, убирает, смотрит за детьми. Ребенок играет, ходит в детский сад, помогает маме, шалит. А еще в семье могут быть дедушка, бабушка, тетя, собака, кошка и т. д.



## «Маленькие помощники»

Мамам знакома ситуация: домочадцы не помогают по дому, несколько раз надо просить убрать игрушки, выбросить конфетные обертки, сложить в шкаф книжки. Такую проблему и поможет разрешить эта игра. Цель: научить малыша выполнять ту или иную домашнюю работу; показать, что это не только необходимо, но и интересно, ведь к каждой работе можно подходить весело и с фантазией. Что понадобится? Сюжетные картинки (можно из детских книжек), на которых изображены бытовые сценки, например: все члены семьи, помогают маме убирать квартиру, накрывать на стол, готовить обед, стирать белье. Также отберите соответствующие игрушки. Как играть? Распределите роли и разыграйте ситуации из жизни: стираем, убираем, гладим, варим суп, пылесосим и т.д.

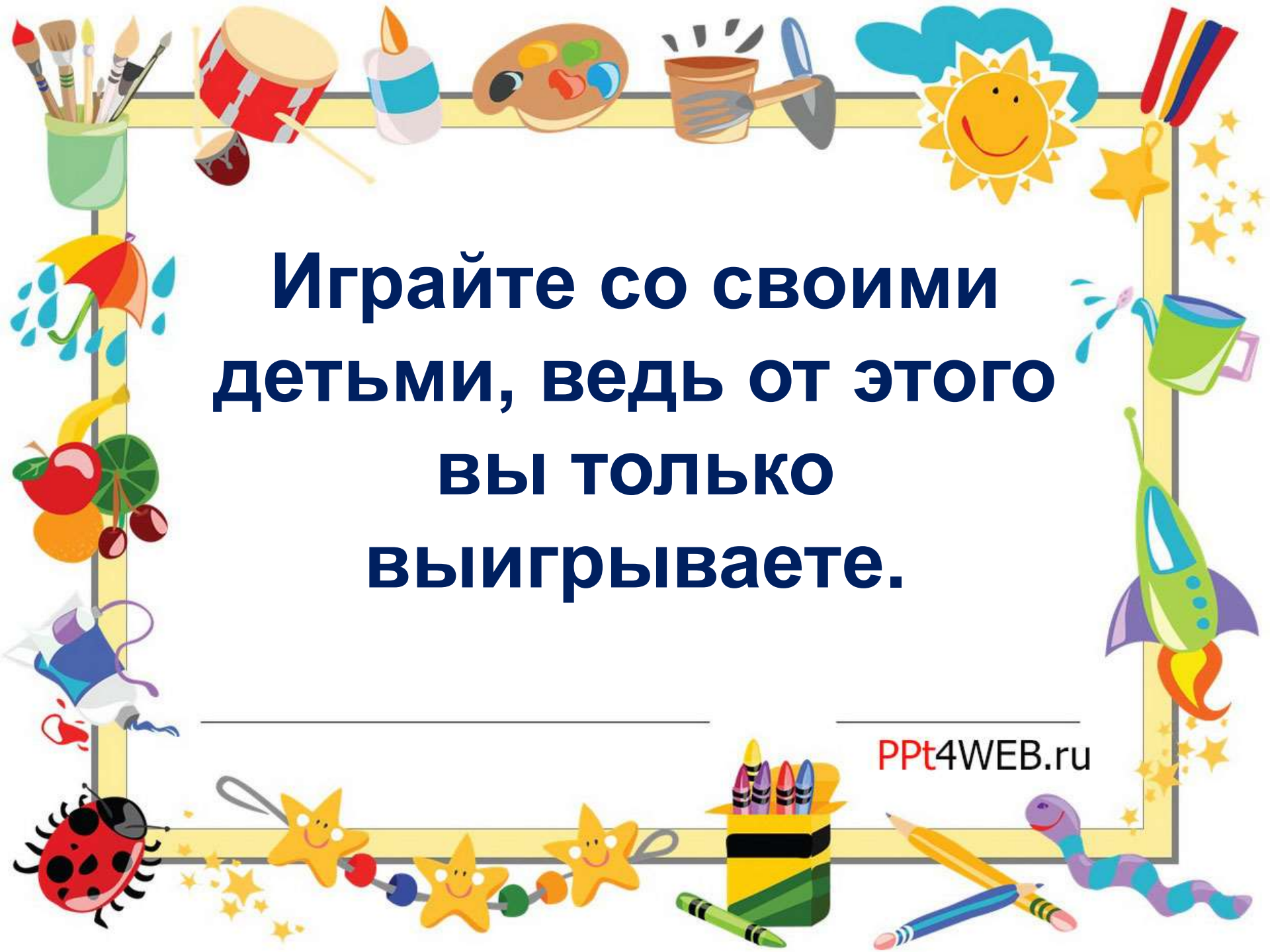
Ppt4WEB.ru





## «Приглашаем к столу!»

Часто приходится краснеть за своего ребёнка, когда он «некрасиво» ведёт себя за столом. Уж, казалось бы, сколько раз делали ему замечания, а он так ничего и не усвоил. Родители, помните: одно дело в 101-й раз услышать инструкцию, и совсем другое – разыграть ситуацию! Цель: малыш запомнит названия предметов мебели, посуды, освоит понятия «справа», «слева», «большой», «маленький». Ребёнок почувствует себя самостоятельным, поймёт, как должен вести себя хозяин и как нужно вести себя в гостях. И, конечно же, будет учиться быть внимательным ко всем и быть внимательным самому. Что понадобится? Стол и стулья (настоящие или игрушечные, для кукольной семьи). Скатерть, салфетки, посуда, чай, еда (но это не обязательно, можно играть «понарошку»). Ppt4WEB.ru



**Играйте со своими  
детьми, ведь от этого  
вы только  
выигрываете.**

PPT4WEB.ru